

# TESSERAMENTO 2019: LA NOVITÀ DELLA TESSERA VIRTUALE

Il tesseramento 2019 presenta un'importante novità, poiché dal 1° gennaio 2019 ogni richiesta di tesseramento è VIRTUALE e anche se la tessera fisica per ora non scompare, rimane un supporto che viene richiesto come servizio aggiuntivo alla quota versata per la propria adesione.

Non è quindi una scelta, o tessera virtuale o tessera fisica, poiché la tessera è disponibile fin da subito virtualmente.

Se un tesserato desidera ricevere anche la tessera fisica lo può fare richiedendola sul sito [www.noihub.it](http://www.noihub.it) gratuitamente, come opzione aggiuntiva.

La tessera virtuale nasce insieme ad un'altra novità di Noi Associazione, NOIAPP, una app che permette di avere la tessera sempre con sé e di usufruire di altri servizi che verranno implementati nei prossimi mesi.

Di seguito illustrato il cambiamento della modalità di tesseramento dal 1° gennaio 2019.

Nella nuova schermata "TESSERAMENTO" troviamo tre colonne nuove così denominate: RINNOVA, DUPLICA TESSERA CARTACEA e ABILITA TESSERA CARTACEA.

Tesserati - Archivio

Tot. 1574 - Tot. Adulti: 497 - Tot. Ragazzi: 1077 - Tot. Maschi: 692 - Tot. Femmine: 882

Cognome	Nome	Data Invio Tesseramento	Cod. Fiscale	N° Tessera	Data Nascita	Rinnova	Duplica tessera cartacea	Abilita tessera cartacea	Azioni
ALDRIGHETTI	LAURA			VR03700557R	05/04/1994	<input type="checkbox"/>	<input type="checkbox"/>	<input type="checkbox"/>	
ALESTRA	GIOVANNA			VR03700478A	31/03/1972	<input type="checkbox"/>	<input type="checkbox"/>	<input type="checkbox"/>	
ALFIERI	ALICE	20/01/2018	LFRLCA06D46L781Y	VR03701580R	06/04/2006	<input type="checkbox"/>	<input type="checkbox"/>	<input type="checkbox"/>	
AMANKWAH	VANESSA OMOSEFE			VR03701162R	10/06/2006	<input type="checkbox"/>	<input type="checkbox"/>	<input type="checkbox"/>	
AMBROSINI	TOMMASO	20/01/2018	MBRTM5D4D14F861E	VR03701682R	14/01/2004	<input type="checkbox"/>	<input type="checkbox"/>	<input type="checkbox"/>	
ANDREIS	ARIANNA	04/01/2018	NDRRNN04L49F861P	VR03701047R	09/07/2004	<input type="checkbox"/>	<input type="checkbox"/>	<input type="checkbox"/>	
ANDREIS	ALICE			VR03701337R	21/10/2008	<input type="checkbox"/>	<input type="checkbox"/>	<input type="checkbox"/>	
ANDRIOLI	MATTEO			VR03701201R	07/09/2006	<input type="checkbox"/>	<input type="checkbox"/>	<input type="checkbox"/>	
ANDRIOLLI	ALESSANDRA			VR03700021A	16/03/1968	<input type="checkbox"/>	<input type="checkbox"/>	<input type="checkbox"/>	
ANDRIOLLI	ARRIGO			VR03700416A	05/07/1964	<input type="checkbox"/>	<input type="checkbox"/>	<input type="checkbox"/>	

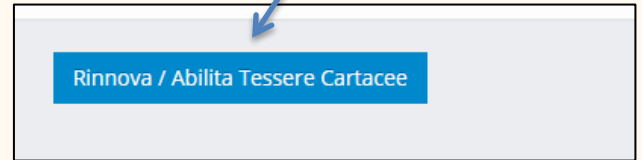
Cerca...

Data Nascita	Rinnova	Duplica tessera cartacea	Abilita tessera cartacea	Azioni
05/04/1994	<input type="checkbox"/>	<input type="checkbox"/>	<input type="checkbox"/>	
31/03/1972	<input type="checkbox"/>	<input type="checkbox"/>	<input type="checkbox"/>	
06/04/2006	<input type="checkbox"/>	<input type="checkbox"/>	<input type="checkbox"/>	

Cognome	Nome	Data Invio Tesseramento	Cod. Fiscale	N° Tessera	Data Nascita	Rinnova	Duplica tessera cartacea	Abilita tessera cartacea	Azioni
ALDRIGHETTI	LAURA			VR03700557R	05/04/1994	R	<input type="checkbox"/>	<input type="checkbox"/>	

### STEP 1: Rinnovo

Per rinnovare il tesserato è sufficiente cliccare sulla casella RINNOVA e sul bottone RINNOVA / ABILITA TESSERE CARTACEE.



### STEP 2: Abilita la tessera cartacea.

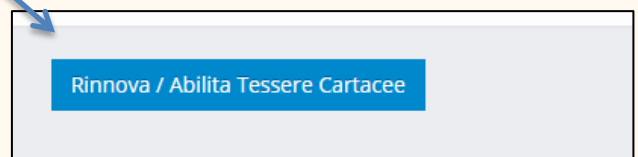
Il tesserato che ha rinnovato la sua iscrizione annuale, può in ogni momento richiedere la tessera cartacea.

Rinnova	Duplica tessera cartacea	Abilita tessera cartacea	Azioni
R	<input type="checkbox"/>	<input type="checkbox"/>	
	<input type="checkbox"/>	<input type="checkbox"/>	

Cognome	Nome	Data Invio Tesseramento	Cod. Fiscale	N° Tessera	Data Nascita	Rinnova	Duplica tessera cartacea	Abilita tessera cartacea	Azioni
ALDRIGHETTI	LAURA			VR03700557R	05/04/1994	R	<input type="checkbox"/>	<input checked="" type="checkbox"/>	

Rinnova	Duplica tessera cartacea	Abilita tessera cartacea	Azioni
R	<input type="checkbox"/>	<input type="checkbox"/>	
R	<input checked="" type="checkbox"/>	<input checked="" type="checkbox"/>	

Questa richiesta può essere fatta contemporaneamente alla richiesta di rinnovo, poi, cliccando su RINNOVA / ABILITA TESSERE CARTACEE viene inviata la richiesta.



La possibilità di richiedere la tessera cartacea è presente anche all'interno della scheda anagrafica del tesserato, dove si trova la voce TESSERA FISICA, con la possibilità di fleggere il quadratino corrispondente.



Capo Famiglia

Seleziona Capo Famiglia

Tessera Fisica

Tessera Virtuale

Data

Motivo

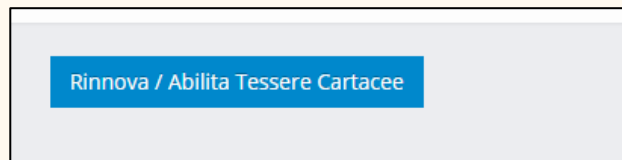
cellazione

Tessera Fisica

Tessera Virtuale

Questa richiesta viene salvata coi dati del tesserato e inoltrata nell'invio richieste.

Procedo con il bottone RINNOVA / ABILITA TESSERE CARTACEE per proseguire con la richiesta.



### STEP 3: Richiedi duplicato


Cognome	Nome	Data Invio Tesseramento	Cod. Fiscale	N° Tessera	Data Nascita	Rinnova	Duplica tessera cartacea	Abilita tessera cartacea	Azio
ALDRIGHETTI	LAURA			VR03700557R	05/04/1994	R	<input checked="" type="checkbox"/>		

Se ho già rinnovato il tesserato e richiesto l'abilitazione della tessera cartacea, l'unico campo che rimane libero è quello del DUPLICA TESSERA CARTACEA.

Il duplicato non sarà della tessera, perché la tessera virtuale non può essere smarrita.

È possibile invece, per chi ha già richiesto e ricevuto la tessera fisica, che quest'ultima venga persa o danneggiata.

Se il tesserato desiderasse riaverla, la può richiedere attraverso questa funzione di duplicato.



Per verificare se un tesserato ha richiesto ed è quindi in possesso della tessera cartacea, basterà accedere alla sezione “dettaglio utenti” nella colonna delle AZIONI e verificare la voce “TESSERA FISICA”.

E-mail	
Tessera Fisica	NO
Domanda Interessato	08/10/2018
Delibera Consiglio	08/10/2018